



Unternehmenspräsentation

ODDO BHF Forum

Virtuell

16. Januar 2024



EnergieKontor

Agenda

- 1) **Energiekontor auf einen Blick**
- 2) Geschäftsjahr 2022
- 3) Erstes Halbjahr 2023
- 4) Erste neun Monate 2023
- 5) Ausblick und mittelfristige Strategie
- 6) Aktie und Aktionärsstruktur
- 7) Zusätzliche Informationen

Energiekontor auf einen Blick

Eine solide Geschäftspolitik und viel Erfahrung in Erneuerbare Energien seit >30 Jahren

**Wir sind einer der
führenden deutschen
Projektentwickler
und Betreiber von
Windparks an Land
und Solarparks**

- 1990 in Bremerhaven gegründet
- Hauptsitz in Bremen
- Weitere Büros in Deutschland und im Ausland (UK, PT, FR, US)
- Börsengang in 2000 (Deutsche Börse, General Standard)
- Im SDAX und TecDAX gelistet
- Mehr als 220 Mitarbeitende

Energiekontor auf einen Blick

Die drei Säulen unseres Erfolgs – Unsere Geschäftsbereiche

Energiekontor AG

Projektierung
und Verkauf
(Wind an Land, Solar)

Über die gesamte Wertschöpfungskette von der Akquise, Planung, Inbetriebnahme bis zum Verkauf; inkl. Repowering




Stromerzeugung in
konzerneigenen Wind-
und Solarparks

Erträge durch den Verkauf des in den konzerneigenen Wind- und Solarparks generierten Stroms (30.09.2023: insgesamt 40)



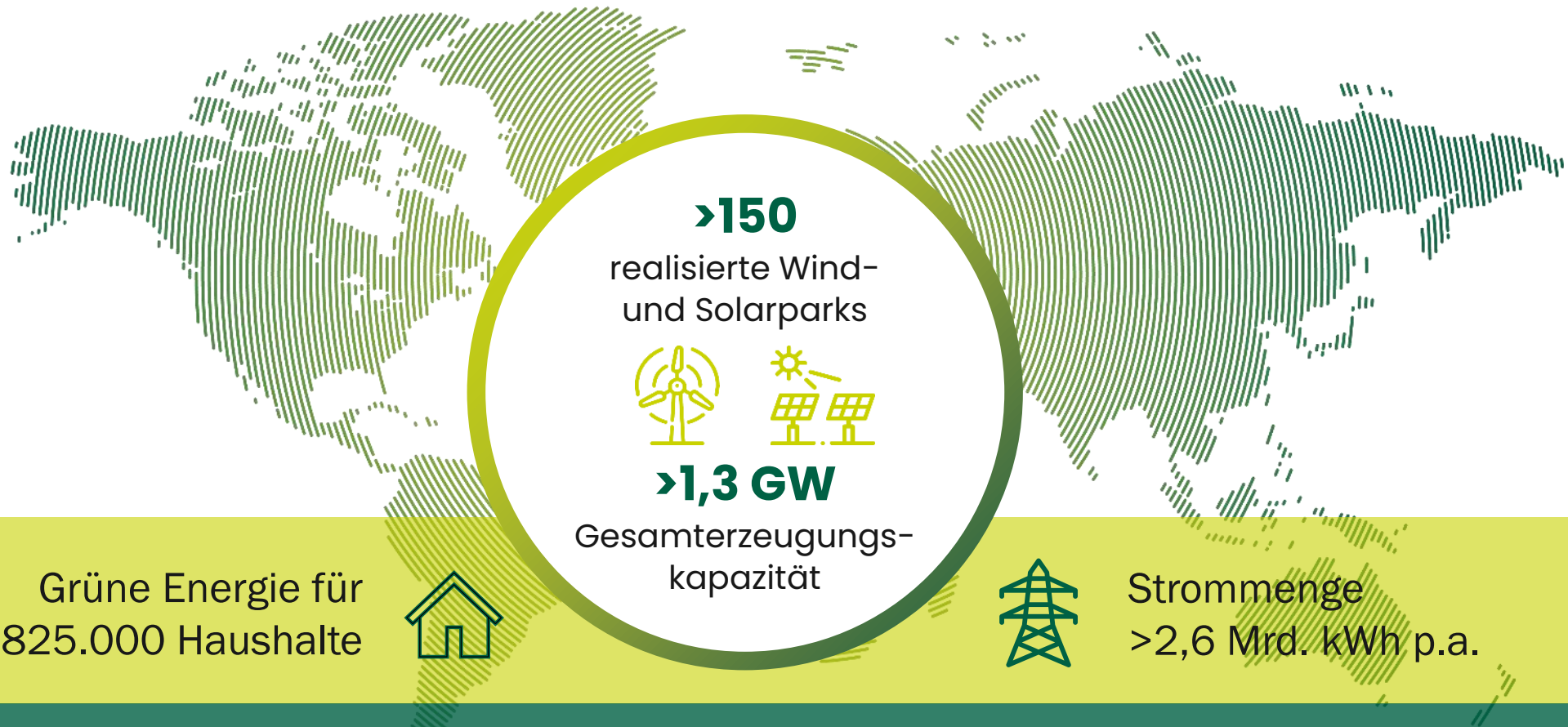
Betriebsentwicklung,
Innovation und
Sonstiges

Kosteneffizienzmaßnahmen und Dienstleistungen nach der Inbetriebnahme zur Optimierung der Wertschöpfung durch technisches und betriebliches Management der Parks, Innovationen, Kostensenkungsmaßnahmen



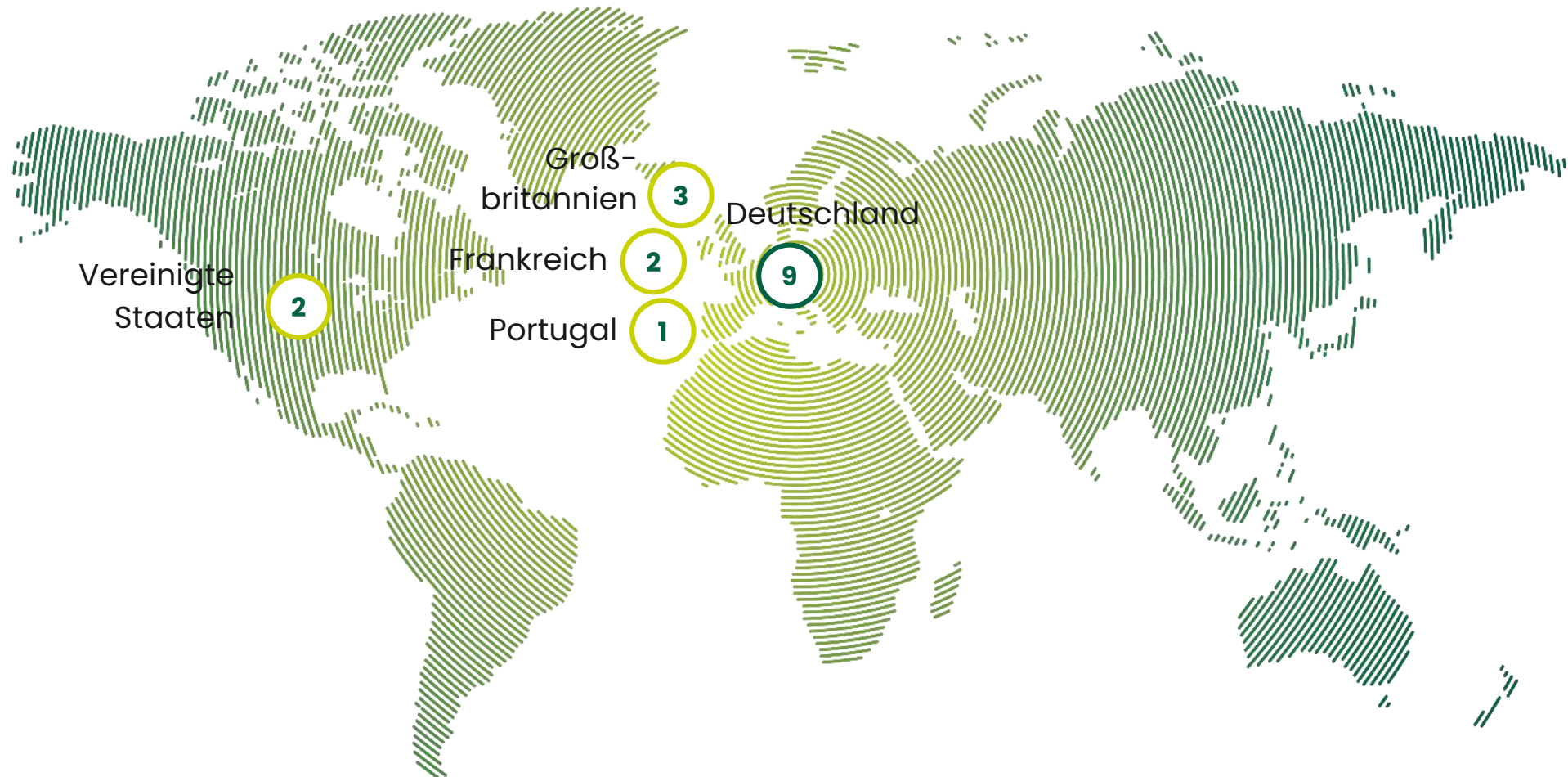
Energiekontor auf einen Blick

Wir blicken auf eine starke Erfolgsbilanz mit bisher >150 realisierten Projekten zurück



Energiekontor auf einen Blick

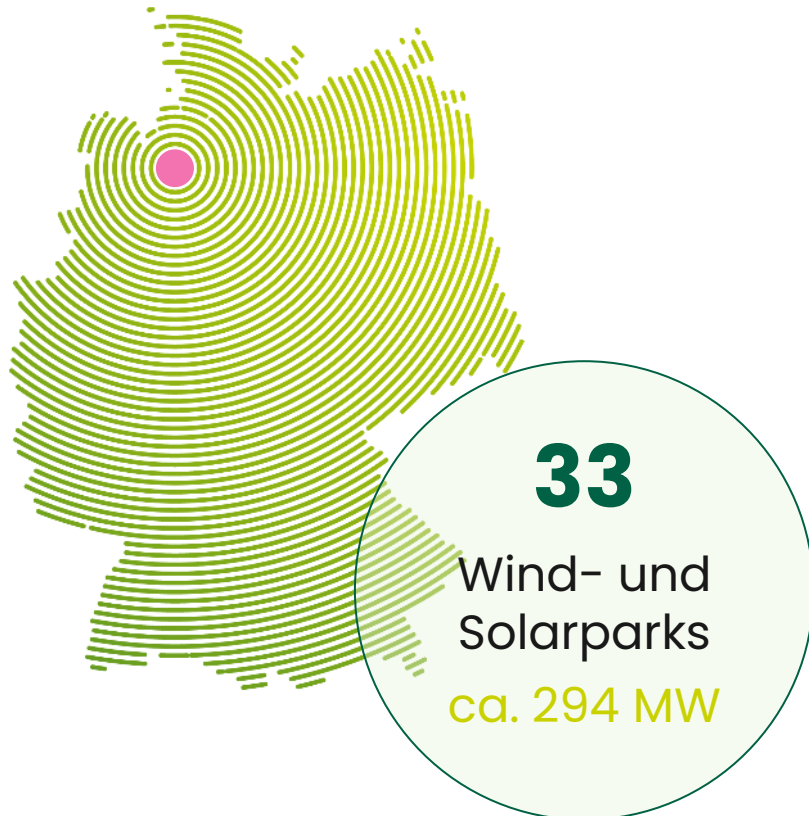
Wir sind nah am Markt – In 5 Ländern an 17 Standorten



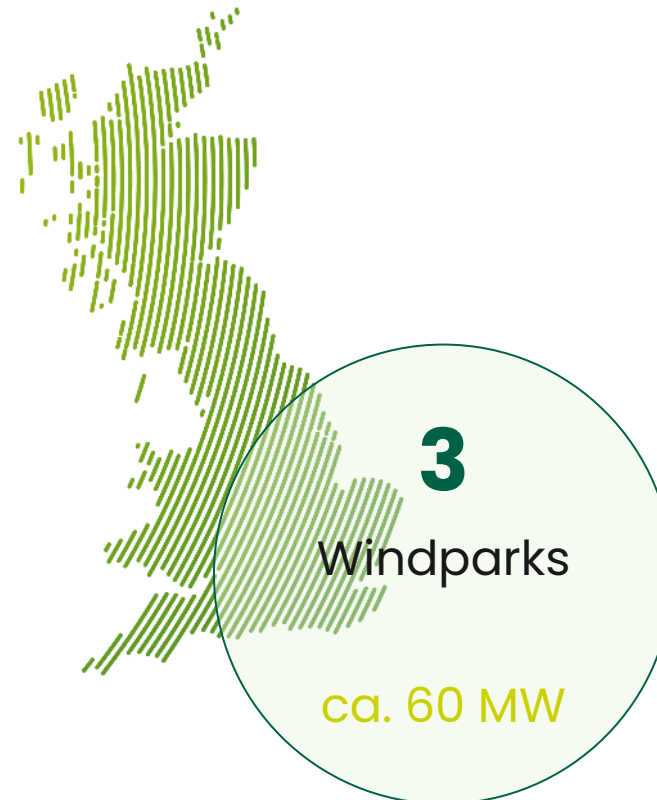
Energiekontor auf einen Blick

Als IPP sind wir mit einer Eigenkapazität von >390 MW gut aufgestellt (Tendenz steigend)

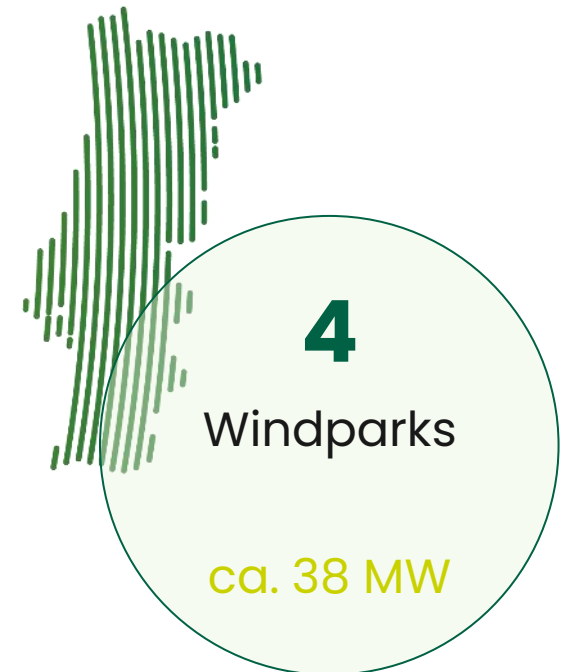
Deutschland



Großbritannien



Portugal



Energiekontor auf einen Blick

Pioniere des Wandels – Unser Leitbild ist wichtiger als je zuvor

100% erneuerbare Energie

Als Pionier der Energiewende wollen wir unsere Vision von 100% erneuerbarer Energie realisieren. Die Konzentration auf unsere Kernkompetenzen und Innovationen ermöglicht es uns, die Zukunft des Unternehmens erfolgreich zu gestalten.

Gestaltungsräume und eigenverantwortliches Handeln

Wir fördern eigenverantwortliches Handeln und schaffen Gestaltungsmöglichkeiten auf allen Ebenen. Dies ist die Voraussetzung für Kreativität, Flexibilität und die Erreichung unserer Ziele.



Teamgeist und Kollegialität

Teamgeist und Kollegialität werden von uns gefördert und sind ein Schlüssel unseres Erfolgs.

Finanzielle Stabilität und nachhaltiges Wachstum


Die finanzielle Stabilität unseres Unternehmens bildet die Basis für ein nachhaltiges Wachstum und ist zentraler Bestandteil unserer langfristig ausgerichteten Strategie.

Energiekontor auf einen Blick

Die Zukunft aktiv mitgestalten – Unsere Vision sind 100% erneuerbare Energien

Kurzfristig

Mittelfristig



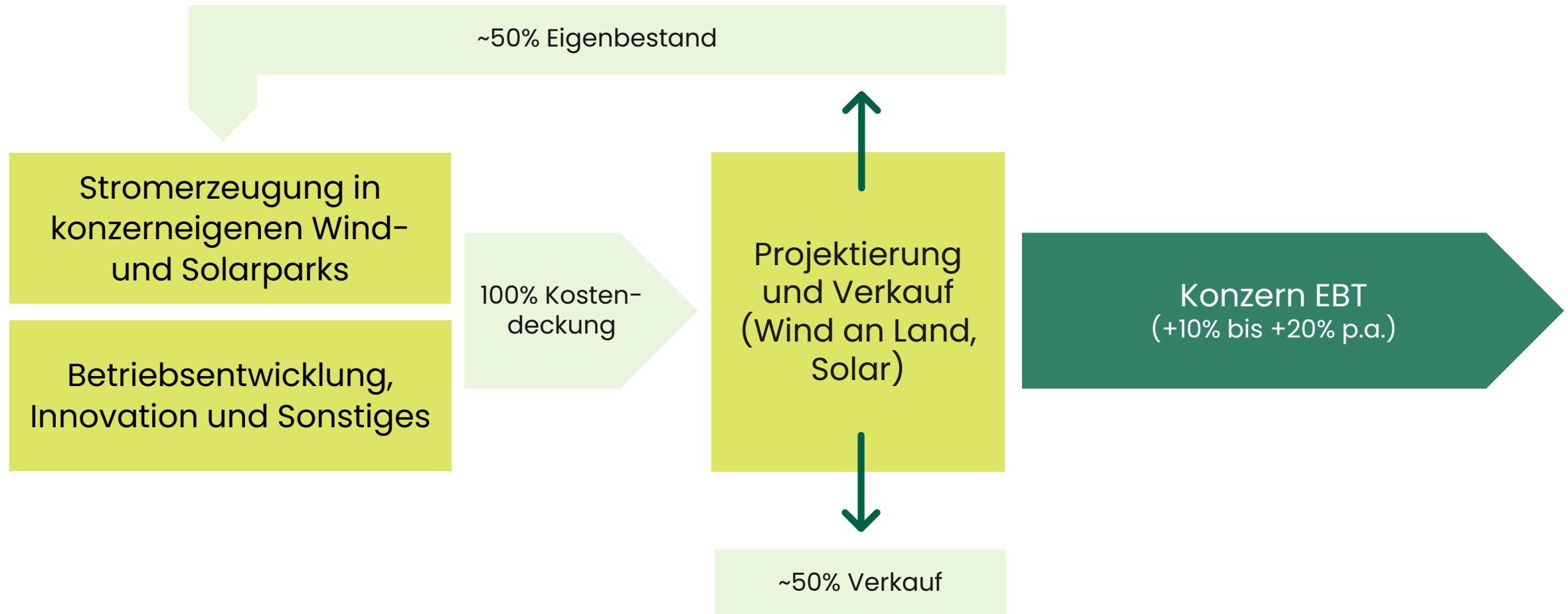
Realisierung von Wind- und Solarprojekten in allen Zielmärkten ...

... ohne staatliche Förderung ...

... zu Erzeugungskosten, die unter den denen konventioneller Kraftwerke liegen.

Energiekontor auf einen Blick

Wir wachsen organisch und nachhaltig unter Wahrung unserer finanziellen Stabilität



Energiekontor auf einen Blick

Als Pionier der Energiewende fokussieren wir uns auf die wichtigsten Schwerpunkte

Etablierte
Technologien
(Wind an Land,
Solar) in stabilen
Ländermärkten

Realisierung
in allen
Zielmärkten frei
von staatlicher
Förderung

Ausbau des
eigenen
Parkportfolios
(IPP) durch
Übernahme von
~50% der
realisierten
Projekte

"Regionalitäts-
prinzip" mit
lokaler Präsenz


Auf- und Ausbau
des Geschäfts in
allen
bestehenden
Ländermärkten



Energiekontor auf einen Blick

Die regionale Verankerung unserer Teams ist unser strategischer Erfolgsfaktor

Dezentrale
Strukturen und
Hierarchien

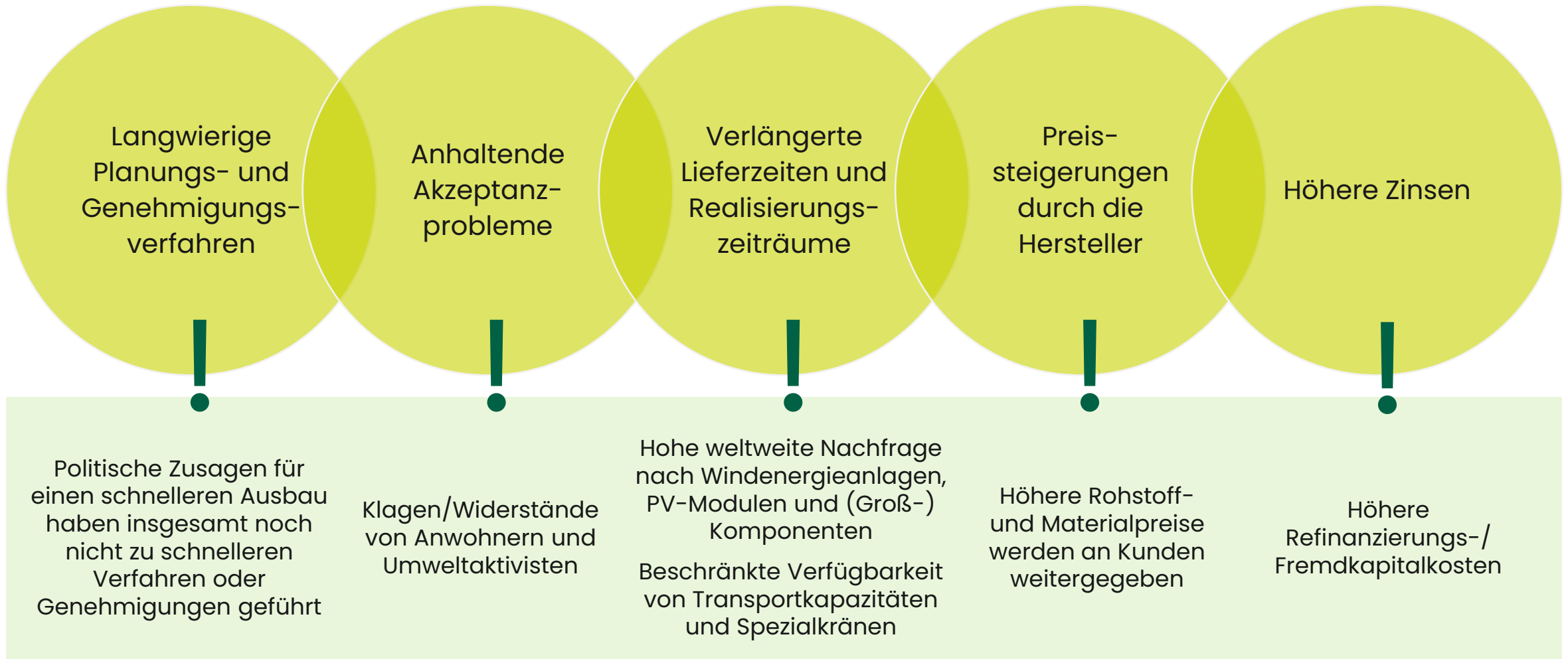


Nähe zu
relevanten
Stakeholdern,
Landeigen-
tümern,
lokalen
Behörden



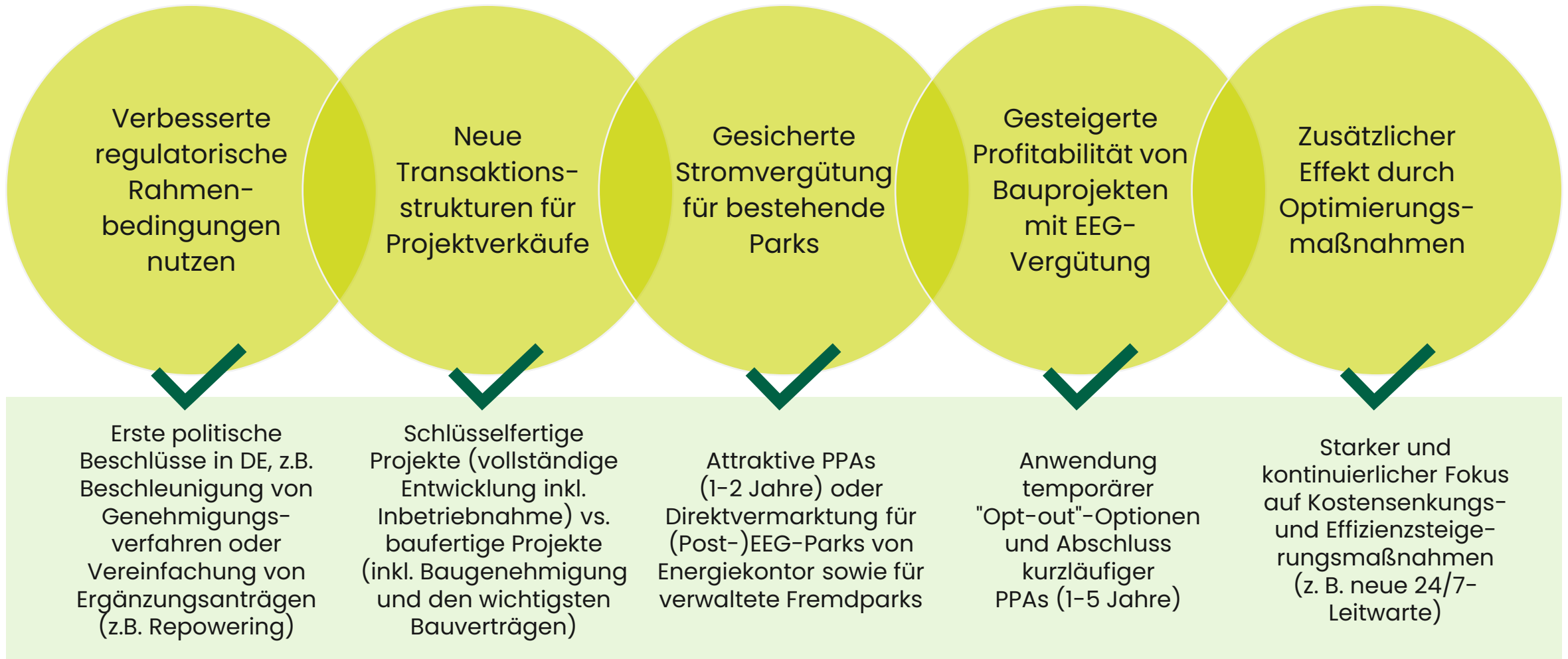
Energiekontor auf einen Blick

Wirtschaftliche und politische Rahmenbedingungen – Aktuelle Herausforderungen



Energiekontor auf einen Blick

Wirtschaftliche und politische Rahmenbedingungen – Gegenmaßnahmen



EnergieKontor

Agenda

- 1) Energiekontor auf einen Blick
- 2) Geschäftsjahr 2022**
- 3) Erstes Halbjahr 2023
- 4) Erste neun Monate 2023
- 5) Ausblick und mittelfristige Strategie
- 6) Aktie und Aktionärsstruktur
- 7) Zusätzliche Informationen

Geschäftsjahr 2022

Gewinn- und Verlustrechnung (Konzern)

In Mio. €	2022	2021	Veränd.
Umsatz	187,6	156,5	19,9%
Gesamtleistung	255,7	266,3	-4,0%
EBITDA	99,8	81,7	22,2%
EBIT	80,0	61,7	29,7%
EBT	62,9	44,9	40,1%
Konzernergebnis	44,5	36,2	22,9%
Ergebnis je Aktie (in €)	3,18	2,54	25,2%



Geschäftsjahr 2022

Bilanz (Konzern)

In Mio. €	31.12.2022	31.12.2021	Veränd.
Liquide Mittel	127,0	100,0	27,0%
Langfristige Verbindlichk.	342,8	263,3	30,2%
Kurzfristige Verbindlichk.	167,1	180,9	-7,6%
Eigenkapital	123,7	82,2	50,5%
Eigenkapitalquote (in %)	19,5	14,6	4,9 pp
Bilanzsumme	633,6	562,0	12,7%



EnergieKontor

Agenda

- 1) Energiekontor auf einen Blick
- 2) Geschäftsjahr 2022
- 3) Erstes Halbjahr 2023**
- 4) Erste neun Monate 2023
- 5) Ausblick und mittelfristige Strategie
- 6) Aktie und Aktionärsstruktur
- 7) Zusätzliche Informationen

Erstes Halbjahr 2023

Operative Erfolge

Wachstumskurs in H1 2023 fortgesetzt

>80% des gesamten Track Record seit 1990 (1,3 GW)

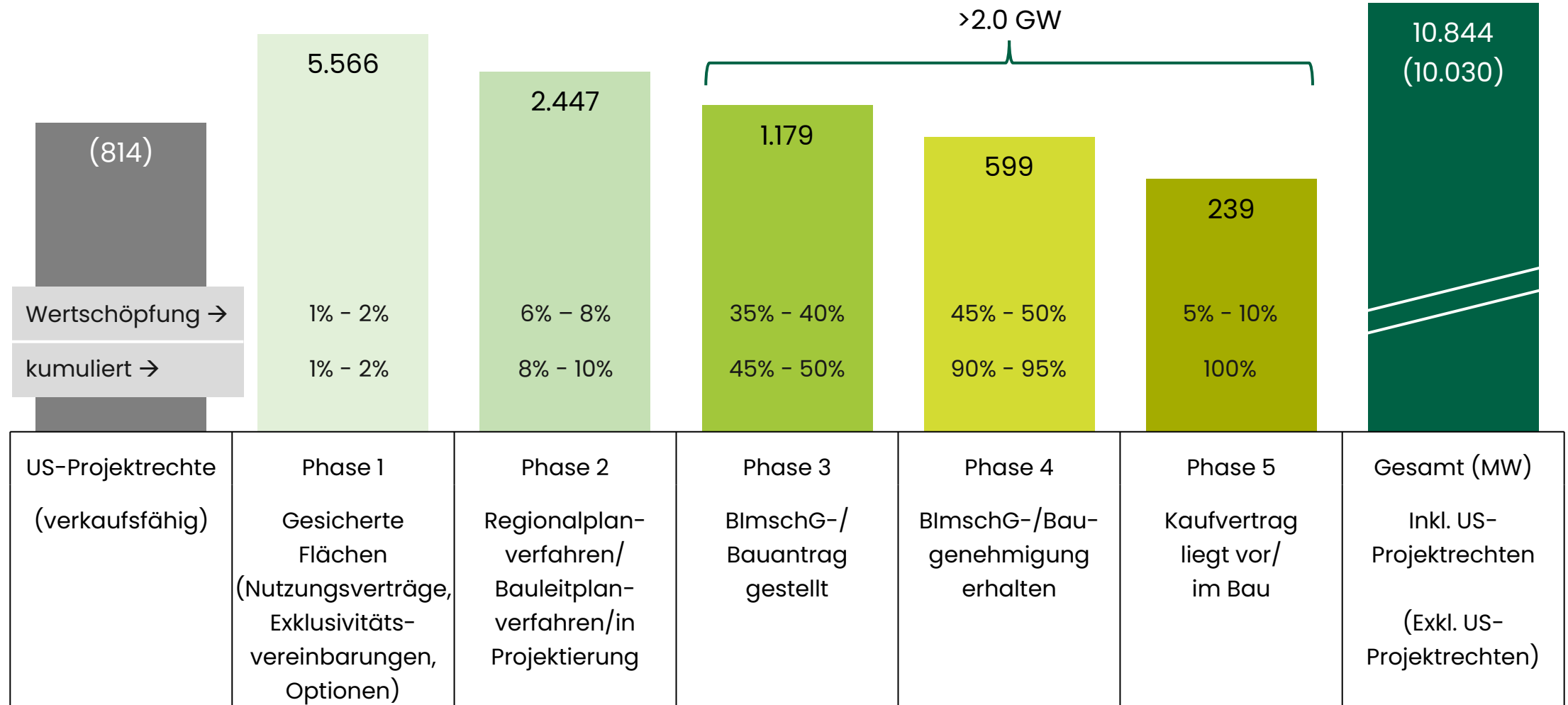
>1/3 entfallen auf Solar/PV

	H1 2023		2022	
	Wind-/Solar-parkprojekte (Anzahl)	Erzeugungsleistung (MW/MWp)	Wind-/Solar-parkprojekte (Anzahl)	Erzeugungsleistung (MW/MWp)
Projektverkäufe	4	116	8	96
Im Bau	11	ca. 214	10	165
Inbetriebnahmen	2	56	11	94
Baugenehmigungen (vorliegend)	26	ca. 820	22	750
Eigenbestand (Anzahl Eigenparks)	40	ca. 384	40	384
Projektpipeline (ohne US-Projektrechte)		10,0 GW ¹		9,6 GW
Projektpipeline (mit US-Projektrechten)		10,8 GW ¹		10,2 GW

Alle Angaben zum Stichtag. ¹Aktualisierung jeweils zum 31. Dezember und 30. Juni.

Erstes Halbjahr 2023

Starker Ausbau der Projekt-Pipeline um insgesamt ~600 MW vs. 31.12.2022

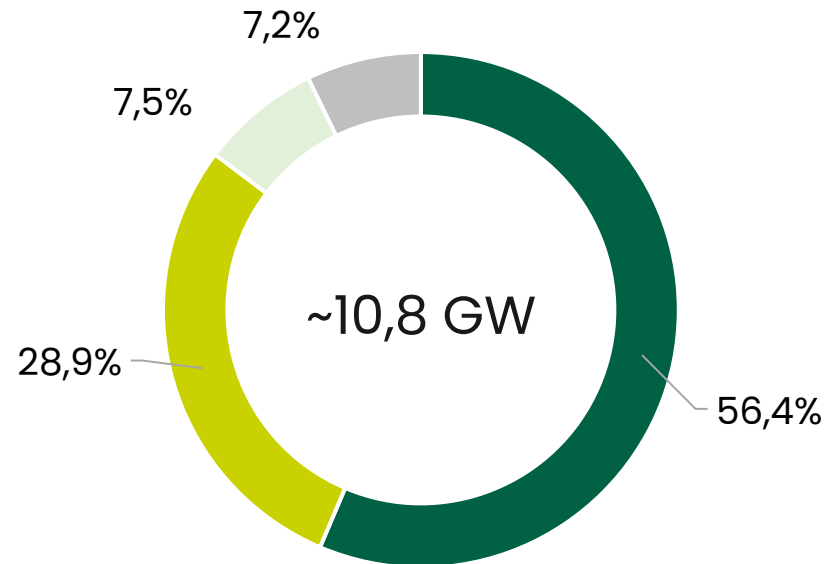


BImSchG = Bundes-Immissionsschutzgesetz

Erstes Halbjahr 2023

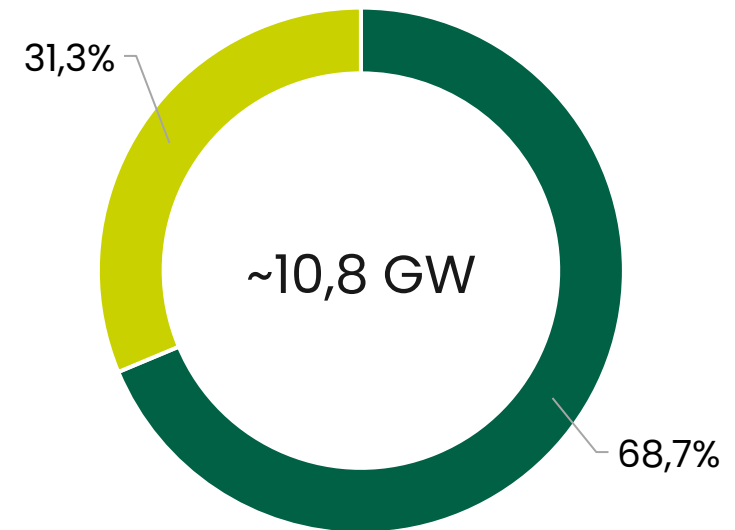
Diversifizierung der Projektpipeline

Diversifizierung nach Regionen



- Deutschland
- Großbritannien
- Vereinigte Staaten
- Frankreich

Diversifizierung nach Technologie



- Wind an Land
- Solar

Erstes Halbjahr 2023

Gewinn- und Verlustrechnung (Konzern)

In Mio. €	H1 2023	H1 2022	Veränd.
Umsatz	65,2	52,5	24,2%
Gesamtleistung	110,5	88,0	25,6%
EBITDA	47,2	30,7	53,7%
EBIT	36,7	20,5	79,0%
EBT	27,8	12,2	127,9%
Konzernergebnis	21,0	8,5	147,1%
Ergebnis je Aktie (in €)	1,50	0,61	145,9%



Erstes Halbjahr 2023

Umsatz und EBT-Beitrag nach Segmenten & Bilanzdetails

Projektierung und Verkauf (Wind an Land, Solar)

In Mio. €	HI 2023	HI 2022	Veränderung
Umsatz (extern)	19,8	13,0	52,3%
EBT	9,3	-3,5	n/a

Stromerzeugung in konzerneigenen Wind- und Solarparks

In Mio. €	HI 2023	HI 2022	Veränderung
Umsatz (extern)	42,5	36,8	15,5%
EBT	16,5	13,5	22,2%

Betriebsentwicklung, Innovation und Sonstiges

In Mio. €	HI 2023	HI 2022	Veränderung
Umsatz (extern)	2,7	2,6	3,8%
EBT	2,0	2,2	-9,1%

Bilanz

In Mio. €	30.06.2023	31.12.2022	Veränderung
Bilanzsumme	643,7	633,6	1,6%
Sachanlagen	298,2	307,5	-3,0%
Eigenkapital (EK)	128,4	123,7	3,8%
EK-Quote (in %)	19,9	19,5	0,4 pp
Liquide Mittel	94,3	127,0	-25,7%



EnergieKontor

Agenda

- 1) Energiekontor auf einen Blick
- 2) Geschäftsjahr 2022
- 3) Erstes Halbjahr 2023
- 4) Erste neun Monate 2023**
- 5) Ausblick und mittelfristige Strategie
- 6) Aktie und Aktionärsstruktur
- 7) Zusätzliche Informationen

Erste neun Monate 2023

Die wichtigsten Entwicklungen



Projekt- Pipeline erneut ausgebaut – Prognose bestätigt

- Ausbau der Projekt-Pipeline auf allen Ebenen
- Eigene Erzeugungskapazität leicht erhöht
- Erfolgreiche Teilnahme an britischem Ausschreibungsverfahren
- Weitere Inbetriebnahmen, Financial Closes und Verkäufe für Q4 2023 erwartet
- Prognose für das GJ 2023 bestätigt
- Wachstumsstrategie 2023 – 2028 bestätigt

Erste neun Monate 2023

Operative Erfolge

Gut gefüllte Projekt-Pipeline übersteigt bereits GJ 2022

>80% des gesamten Track Record seit 1990 (1,3 GW)

>1/4 entfallen auf Solar/PV

	9M 2023		2022	
	Wind-/Solar-parkprojekte (Anzahl)	Erzeugungsleistung (MW/MWp)	Wind-/Solar-parkprojekte (Anzahl)	Erzeugungsleistung (MW/MWp)
Projektverkäufe	4	116	8	96
Im Bau	7	220	10	165
Inbetriebnahmen	7	109	11	94
Baugenehmigungen (vorliegend)	27	779	22	750
Eigenbestand (Anzahl Eigenparks)	40	392	40	384
Projektpipeline (ohne US-Projektrechte)		10,0 GW ¹		9,6 GW
Projektpipeline (mit US-Projektrechten)		10,8 GW ¹		10,2 GW

Alle Angaben zum Stichtag. ¹Stand zum 30. Juni 2023; Aktualisierung jeweils zum 31. Dezember und 30. Juni.



Agenda

- 1) Energiekontor auf einen Blick
- 2) Geschäftsjahr 2022
- 3) Erstes Halbjahr 2023
- 4) Erste neun Monate 2023
- 5) Ausblick und mittelfristige Strategie**
- 6) Aktie und Aktionärsstruktur
- 7) Zusätzliche Informationen

Ausblick und mittelfristige Strategie

Prognose am 15. Dezember 2023 erhöht

In Mio. €	2022(B)	ALT	NEU	2023(P)
		13.11.2023	15.12.2023	
		2023(P)	2023(P)	
Konzern	62,3	+10% bis +20%	+30% bis +60%	80 bis 100
Projektierung und Verkauf	28,4	Deutlicher Anstieg	Deutlicher Anstieg	⬆️
Stromerzeugung (eigene Parks)	30,0	Unter Vorjahr	Unter Vorjahr	➡️
Betriebsentwicklung, Innov. & Sonst.	4,5	Unter Vorjahr	Unter Vorjahr	➡️

(B): wie berichtet; (P): Prognose.

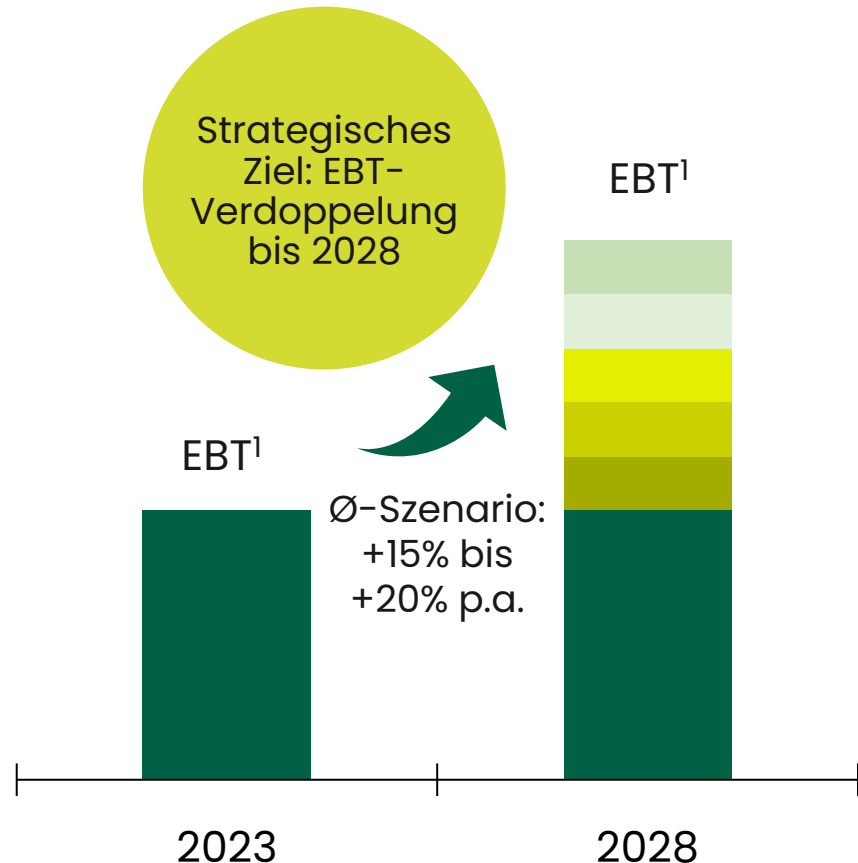
Auslöser für Prognoseanhebung

- Erfolgreiche Veräußerung eines schottischen Windparkprojekts an Capital Dynamics
- Gesamterzeugungskapazität von bis zu 46 MW; Inbetriebnahme geplant bis Ende 2026
- Inkl. attraktiver, inflationsindexierter Strompreisvergütung (Contract for Difference, CFD)

¹Da es im Projektgeschäft grundsätzlich zu Verzögerungen von Projekten kommen kann, die zu Verschiebungen auf der Zeitachse führen können, erfolgt die Bestätigung der Prognose wie üblich unter der Annahme, dass die für das Konzernjahresergebnis relevanten Projekte planmäßig in Betrieb genommen und die sich noch in Verhandlung befindlichen Projektverkäufe planmäßig bis Jahresende abgeschlossen werden. Unberücksichtigt bleiben auch unerwartete Verschlechterung der meteorologischen Bedingungen und andere unvorhersehbare Ereignisse.

Ausblick und mittelfristige Strategie

Wachstumsstrategie 2023 – 2028



¹Ausgehend vom Basisjahr 2023, für das Energiekontor im Rahmen der Fünfjahresstrategie 2018 – 2023 ein Ziel-Konzern-EBT von 55 bis 60 Mio. Euro ausgegeben hatte. Damit ergäbe sich bei erfolgreicher Umsetzung für das Geschäftsjahr 2028 ein Konzern-EBT von ca. 120 Mio. €.

Strategische Schwerpunkte

- Organisches Wachstum auf Basis des bewährten Wachstumsmodells (50/50 Übernahmequote)
- Fokus auf etablierte Technologien (Wind an Land und Solar); weiterer Ausbau des Solargeschäfts
- Konzentration auf bestehende Ländermärkte mit langfristig stabilen rechtlichen, wirtschaftlichen und politischen Rahmenbedingungen
- Regionale Expansion in bestehenden Ländermärkten
- Aufbau weiterer Regionalteams und Büros
- Fokus auf Wirtschaftlichkeit, organisatorische Effizienz und Kostenführerschaft

Potenziale der Projekt-Pipeline bis Ende 2028

- Realisierungsvolumen von insgesamt 3 bis 4 GW
- Ausbau des eigenen Portfolios von 1,5 auf 2,0 GW

EnergieKontor

Agenda

- 1) Energiekontor auf einen Blick
- 2) Geschäftsjahr 2022
- 3) Erstes Halbjahr 2023
- 4) Erste neun Monate 2023
- 5) Ausblick und mittelfristige Strategie
- 6) Aktie und Aktionärsstruktur**
- 7) Zusätzliche Informationen

Aktie und Aktionärsstruktur

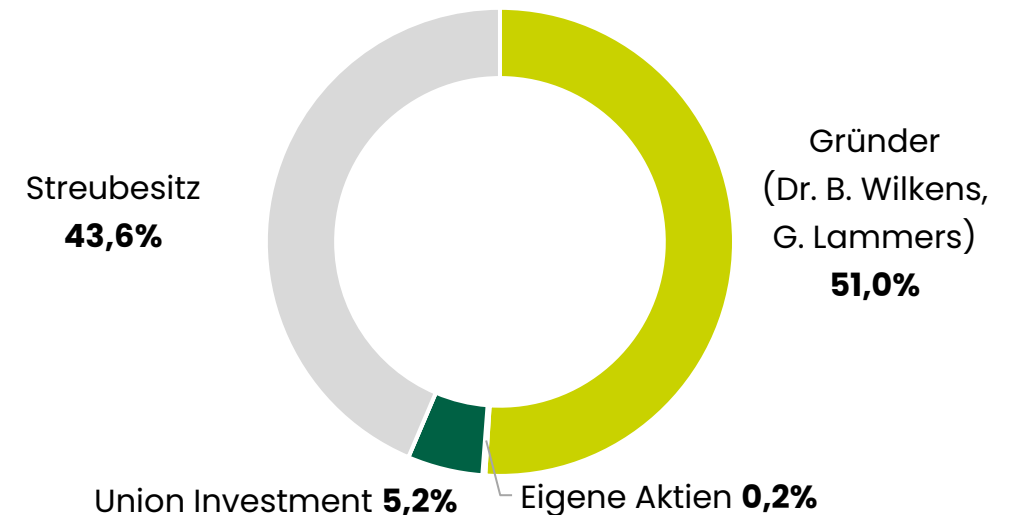
Allgemeine Informationen

Stammdaten der Aktie

WKN · ISIN	531350 · DE0005313506
Bloomberg · Reuters	EKT
Aktiengattung	Nennwertlose Inhaberaktien
Börsennotierung	Deutsche Börse, Frankfurt
Handelsplätze	XETRA, Frankfurt, alle übrigen dt. Handelsplätze
Marktsegment	General Standard
Designated Sponsor	ODDO BHF Corporates & Markets AG
Indizes	SDAX, TecDAX, MSCI Global Small Cap Index
Grundkapital ¹	13.959.359,00 €
Anzahl der Aktien ¹	13.959.359
Erstnotiz	25. Mai 2000
Letzter Aktiensplit	7. November 2001 (1:4)

¹Stand: 30. September 2023.

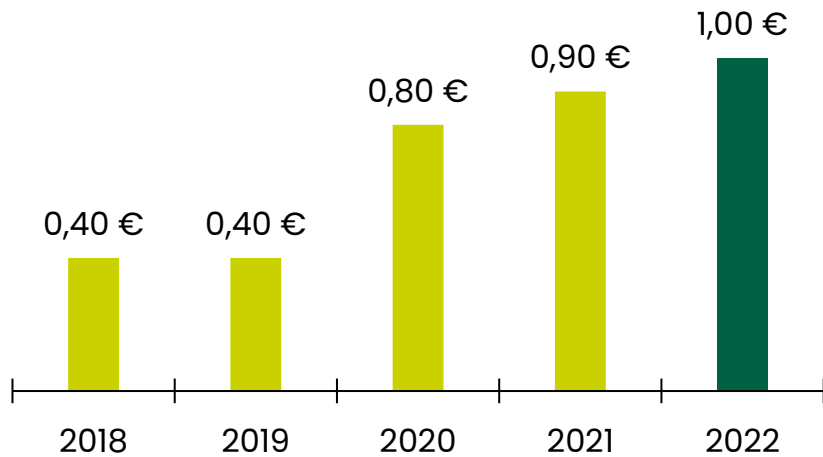
Aktionärsstruktur¹



Aktie und Aktionärsstruktur

Dividendenausschüttung und Analysten-Research

Dividenden



Coverage

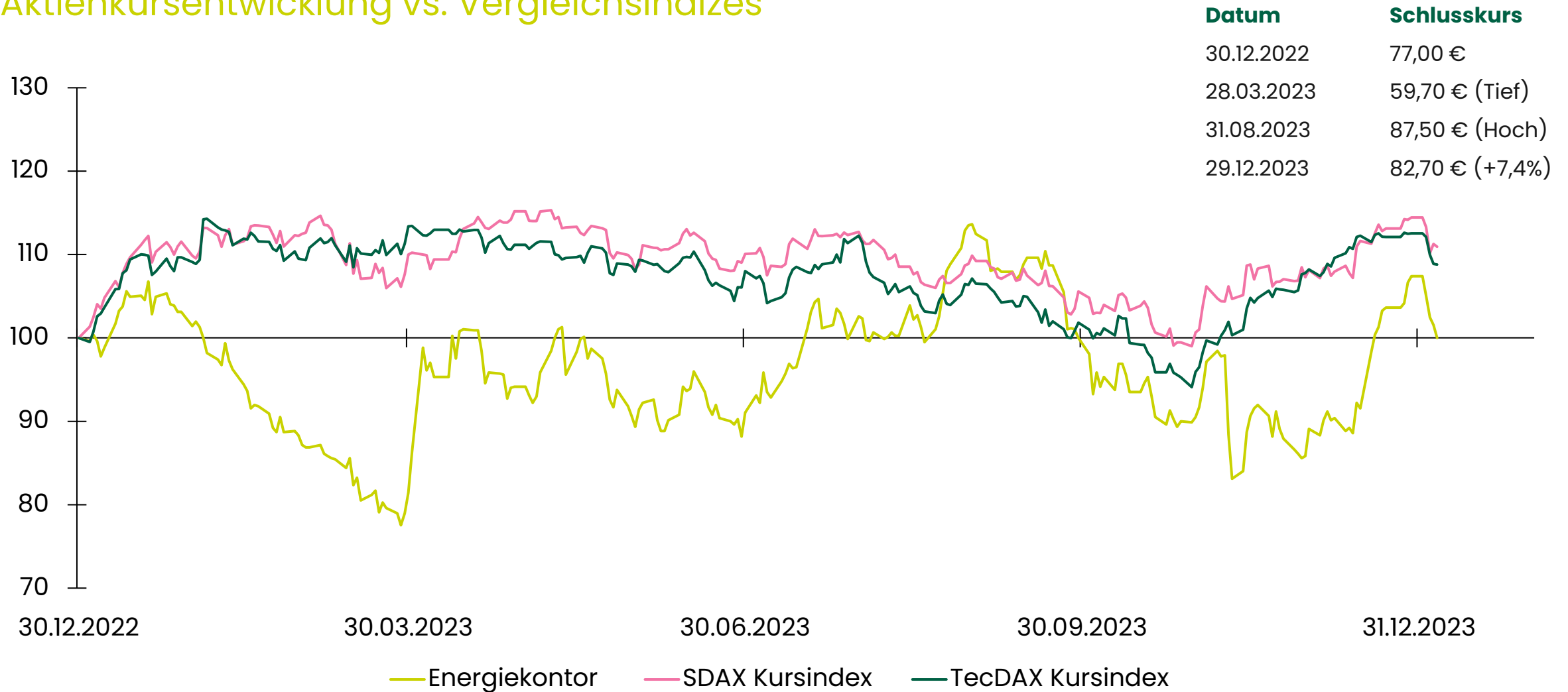
Institut	Empfehlung	Kursziel	Stand vom
First Berlin	Kaufen	134,00 €	18.12.2023
Hauck & Aufhäuser	Kaufen	136,00 €	20.12.2023
Metzler	Kaufen	121,00 €	19.12.2023
M.M. Warburg	Kaufen	140,00 €	19.12.2023
Stifel	Halten	86,00 €	09.11.2023

Research-Updates

Eine ständig aktualisierte Übersicht unserer Analystenbewertungen sowie den dazugehörigen Konsensus finden Sie unter <https://www.energiekontor.de/investor-relations/anlegerinformationen.html>.

Aktie und Aktionärsstruktur

Aktienkursentwicklung vs. Vergleichsindizes



Quelle: Refinitiv; XETRA; indizierte Schlusskurse in %; Stand: 5. Januar 2023.

EnergieKontor

Agenda

- 1) Energiekontor auf einen Blick
- 2) Geschäftsjahr 2022
- 3) Erstes Halbjahr 2023
- 4) Erste neun Monate 2023
- 5) Ausblick und mittelfristige Strategie
- 6) Aktie und Aktionärsstruktur
- 7) Zusätzliche Informationen**

Zusätzliche Informationen

Finanzkalender und Aktuelles

Datum	Ereignis/Veranstaltung	Ort/Art
28. März 2024	Geschäftszahlen für das Geschäftsjahr 2023	Veröffentlichung
13. Mai 2024	Zwischenmitteilung zum ersten Quartal 2024	Veröffentlichung
29. Mai 2024	Ordentliche Hauptversammlung	Ritterhude
12. August 2024	Halbjahresfinanzbericht 2024	Veröffentlichung
14. November 2024	Zwischenmitteilung zum dritten Quartal 2024	Veröffentlichung

Berichterstattung und Aktuelles

Unsere Finanzberichte, Zwischenmitteilungen sowie Presse- und Adhoc-Mitteilungen finden Sie unter <https://www.energiekontor.de/aktuelles.html>.

Newsletter

Wir halten Sie zu den neuesten Entwicklungen auf dem Laufenden. Melden Sie sich für unseren Newsletter an unter <https://www.energiekontor.de/newsletter-anmeldung.html>.

Zusätzliche Informationen

Kontakt

Investor & Public Relations

Julia Pschribülla
Head of Investor & Public Relations
Tel: +49 (0)421-3304-126
E-Mail: ir@energiekontor.com

Energiekontor AG

Mary-Somerville-Strasse 5
28359 Bremen

Tel: +49 (0)421-3304-0
Fax: +49 (0)421-3304-444
E-Mail: info@energiekontor.de
Web: www.energiekontor.de





Disclaimer - Haftungsausschluss

Die Informationen in dieser Präsentation stellen weder ein Angebot zum Kauf oder Verkauf von Wertpapieren, noch die Aufforderung zur Abgabe eines Angebots zum Kauf von Wertpapieren dar, sondern dienen ausschließlich Informationszwecken.

Die in dieser Präsentation enthaltenen Informationen richten sich ausschließlich an Interessenten mit Sitz bzw. Wohnsitz in Deutschland. Nur solchen Interessenten ist der Zugriff auf die Informationen in dieser Präsentation gestattet. Alle Angaben erfolgen ohne Gewähr.

Die Informationen sind nicht für Investoren in den Vereinigten Staaten, dem Vereinigten Königreich von Großbritannien und Nordirland, Kanada, Japan, Australien oder einer anderen Rechtsordnung, in der die Verbreitung solcher Informationen beschränkt oder verboten sein könnte, bestimmt. Personen, die in Besitz der Informationen dieser Präsentation gelangen, sind aufgefordert, sich über die dort geltenden Rechtsvorschriften zu informieren und diese zu befolgen.

Die in dieser Präsentation enthaltenen Informationen stellen keine Anlageberatung dar.

Soweit in den in dieser Präsentation enthaltenen Informationen Prognosen, Einschätzungen, Meinungen oder Erwartungen geäußert oder Zukunftsaussagen getroffen werden, können diese Aussagen mit bekannten sowie unbekanntem Risiken und Ungewissheiten verbunden sein. Die tatsächlichen Entwicklungen können daher wesentlich von den geäußerten Erwartungen und Annahmen abweichen.

Aktien können große Chancen bieten, sind aber auch unvermeidlich mit Risiken verbunden. Aktien sind daher grundsätzlich eine risikobehaftete Anlage. Der Verlust der Anlage bis hin zum Gesamtverlust ist möglich.

Die in dieser Präsentation enthaltenen Informationen sind nur für den jeweiligen Adressaten bestimmt und dürfen nicht ohne vorherige Zustimmung der Energiekontor AG verbreitet oder weitergegeben werden.